

**Características Gerais da Emissão**

|                           |                         |                                       |                     |
|---------------------------|-------------------------|---------------------------------------|---------------------|
| <b>Número da Emissão</b>  | 21ª Emissão             | <b>Regime Fiduciário</b>              | Sim                 |
| <b>Tipo</b>               | CRI                     | <b>Tipo de Oferta</b>                 | Registro Automático |
| <b>Data da Emissão</b>    | 31/10/2024              | <b>Lastro</b>                         | CCV                 |
| <b>Companhia Emissora</b> | Leverage                | <b>Concentração</b>                   | Concentrado         |
| <b>Agente Fiduciário</b>  | Vórtx DTVM              | <b>Aval</b>                           | Não                 |
| <b>Custodiante</b>        | Vórtx DTVM              | <b>Cessão Fiduciária</b>              | Sim                 |
| <b>Escriturador</b>       | Vórtx DTVM              | <b>Alienação Fiduciária de Cotas</b>  | Sim                 |
| <b>Liquidante</b>         | Vórtx DTVM              | <b>Alienação Fiduciária de Imóvel</b> | Sim                 |
| <b>Público Alvo</b>       | Investidor Profissional | <b>Fundo de Reserva</b>               | Sim                 |
| <b>Segmento(s)</b>        | Imobiliário             | <b>Fundo de Despesa</b>               | Sim                 |
| <b>Coobrigação</b>        | Não                     | <b>Fundo de Obra</b>                  | Sim                 |

| Série                                   | 1ª         | 2ª         | 3ª         |
|---|------------|------------|------------|
| <b>Código IF</b>                        | 24J5057179 | 25G0669788 | 26A2737248 |
| <b>Subordinação</b>                     | Sênior     | Sênior     | Sênior     |
| <b>Data da 1ª Liquidação</b>            | 09/12/2024 | 14/08/2025 | 28/01/2026 |
| <b>Data de Vencimento</b>               | 20/02/2033 | 20/02/2033 | 20/02/2033 |
| <b>Indexador</b>                        | IPCA       | IPCA       | IPCA       |
| <b>Indexador (%)</b>                    | 100,00%    | 100,00%    | 100,00%    |
| <b>Taxa de Juros   Sobretaxa (a.a.)</b> | 11,50%     | 12,68%     | 12,68%     |
| <b>Atualização Monetária</b>            | Sim        | Sim        | Sim        |
| <b>Carência de Principal</b>            | Não        | Não        | Não        |
| <b>Carência de Juros</b>                | Não        | Não        | Não        |
| <b>Quantidade Total Emitida</b>         | 10.600     | 4.500      | 1.650      |
| <b>Quantidade Total Integralizada</b>   | 10.600     | 4.500      | 1.650      |
| <b>Valor Total da Oferta</b>            | 10.600.000 | 4.500.000  | 1.650.000  |

**Pagamento aos Investidores**

| Pagamento aos Investidores        | 1ª          | 2ª          | 3ª          |
|-----------------------------------|-------------|-------------|-------------|
| <b>Data</b>                       | 20/03/2026  | 20/03/2026  | 20/03/2026  |
| <b>PU</b>                         | 24,07920531 | 25,92369161 | 26,97097845 |
| <b>Juros Ordinário</b>            | 6,92547574  | 8,46455775  | 9,23884677  |
| <b>Juros Extraordinário</b>       | 0,00000000  | 0,00000000  | 0,00000000  |
| <b>Amortização Ordinária</b>      | 0,00000000  | 0,00000000  | 0,00000000  |
| <b>Amortização Extraordinária</b> | 17,15372957 | 17,45913386 | 17,73213168 |
| <b>PMT</b>                        | 255.239,58  | 116.656,61  | 44.502,11   |
| <b>Juros Ordinário</b>            | 73.410,04   | 38.090,51   | 15.244,10   |
| <b>Juros Extraordinário</b>       | 0,00        | 0,00        | 0,00        |
| <b>Amortização Ordinária</b>      | 0,00        | 0,00        | 0,00        |
| <b>Amortização Extraordinária</b> | 181.829,53  | 78.566,10   | 29.258,02   |

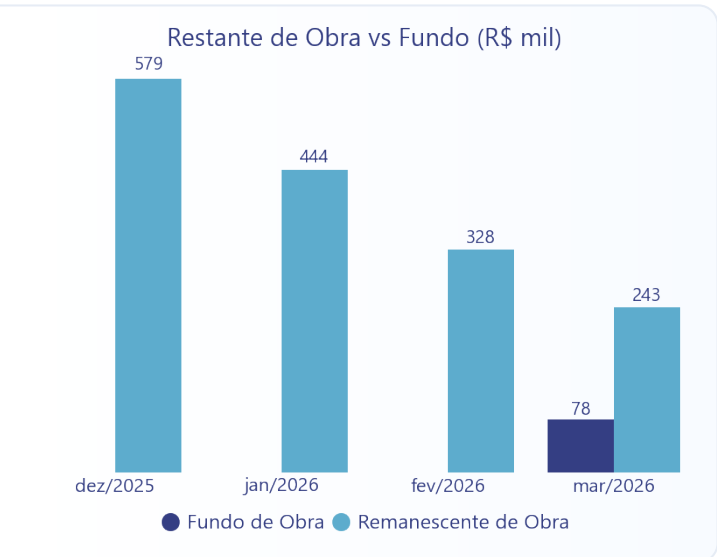
| Calendário de Eventos             | 1ª         | 2ª          | 3ª          |
|-----------------------------------|------------|-------------|-------------|
| <b>Data</b>                       | 20/04/2026 | 20/04/2026  | 20/04/2026  |
| <b>PU</b>                         | 7,56198899 | 26,45786988 | 10,12094122 |
| <b>Juros Ordinário</b>            | 7,56198899 | 9,26010285  | 10,12094122 |
| <b>Juros Extraordinário</b>       | 0,00000000 | 0,00000000  | 0,00000000  |
| <b>Amortização Ordinária</b>      | 0,00000000 | 0,00000000  | 0,00000000  |
| <b>Amortização Extraordinária</b> | 0,00000000 | 17,19776703 | 0,00000000  |
| <b>PMT</b>                        | 80.157,08  | 119.060,41  | 16.699,55   |
| <b>Juros Ordinário</b>            | 80.157,08  | 41.670,46   | 16.699,55   |
| <b>Juros Extraordinário</b>       | 0,00       | 0,00        | 0,00        |
| <b>Amortização Ordinária</b>      | 0,00       | 0,00        | 0,00        |
| <b>Amortização Extraordinária</b> | 0,00       | 77.389,95   | 0,00        |

| <b>Saldo Devedor</b>  | <b>1ª</b>    | <b>2ª</b>    | <b>3ª</b>    |
|-----------------------|--------------|--------------|--------------|
| <b>Quantidade</b>     | 10.600       | 4.500        | 1.650        |
| <b>Preço Unitário</b> | 802,01775676 | 895,39430675 | 978,63201909 |
| <b>Saldo Devedor</b>  | 8.501.388,22 | 4.029.274,38 | 1.614.742,83 |

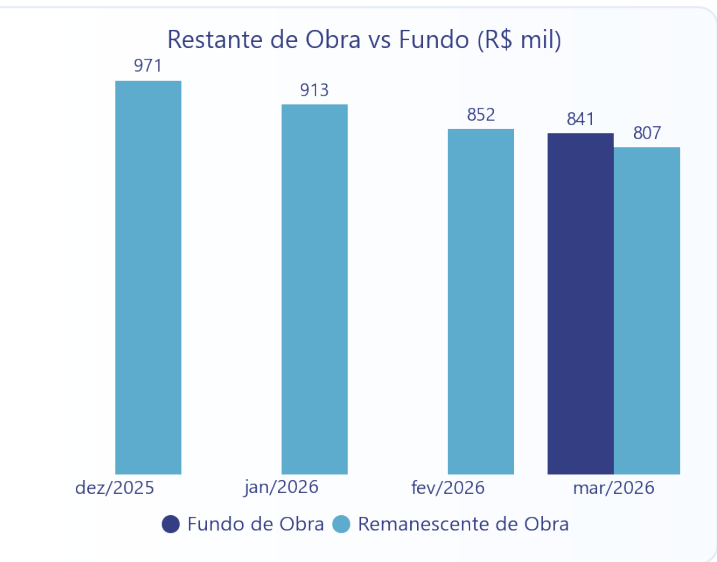
| <b>Fundo de Despesa</b>                      | <b>R\$</b>    |
|--|---------------|
| Itaú RF Referenciado DI Grau de Investimento |               |
| <b>Saldo Inicial</b>                         | 37.753        |
| <b>Rendimento (+)</b>                        | 427           |
| <b>Resgate (-)</b>                           | (3.592)       |
| <b>Recomposição (+)</b>                      | 0             |
| <b>Saldo Final</b>                           | 34.588        |
| <b>Saldo Mínimo</b>                          | 50.566        |
| <b>Situação</b>                              | Desenquadrado |

| <b>Fundo de Reserva</b>                      | <b>R\$</b> |
|--|------------|
| Itaú RF Referenciado DI Grau de Investimento |            |
| <b>Saldo Inicial</b>                         | 467.595    |
| <b>Rendimento (+)</b>                        | 5.681      |
| <b>Resgate (-)</b>                           | 0          |
| <b>Recomposição (+)</b>                      | 0          |
| <b>Saldo Final</b>                           | 473.276    |
| <b>Saldo Mínimo</b>                          | 411.903    |
| <b>Situação</b>                              | Enquadrado |

| <b>Fundo de Obra - Sol Nascente</b>          | <b>R\$</b> |
|--|------------|
| Itaú RF Referenciado DI Grau de Investimento |            |
| <b>Saldo Inicial</b>                         | 149.221    |
| <b>Rendimento (+)</b>                        | 1.418      |
| <b>Resgate (-)</b>                           | (72.388)   |
| <b>Recomposição (+)</b>                      | 0          |
| <b>Saldo Final</b>                           | 78.251     |
| <b>Remanescente de Obra</b>                  | 243.362    |

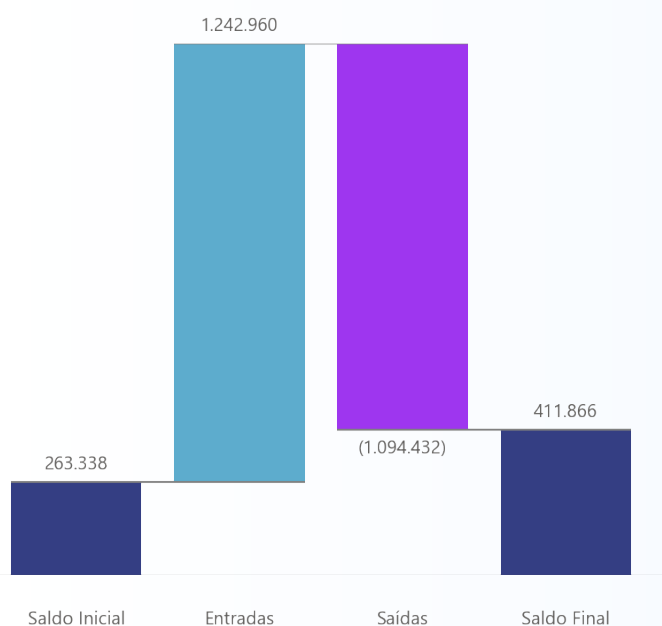


| <b>Fundo de Obra - Imperial Vista Verde</b>  | <b>R\$</b> |
|--|------------|
| Itaú RF Referenciado DI Grau de Investimento |            |
| <b>Saldo Inicial</b>                         | 926.246    |
| <b>Rendimento (+)</b>                        | 10.729     |
| <b>Resgate (-)</b>                           | (95.992)   |
| <b>Recomposição (+)</b>                      | 0          |
| <b>Saldo Final</b>                           | 840.983    |
| <b>Remanescente de Obra</b>                  | 807.142    |



**Movimentações**

|   | R\$       |
|---|-----------|
| <b>Total - Saldo Inicial</b>                  | 263.338   |
| (+) <b>Liquidação</b>                         | 0         |
| (+) <b>Recebimento de Cessão</b>              | 662.573   |
| (+) <b>Recebimento da Cedente (Repasse)</b>   | 0         |
| (+) <b>Recebimento da Cedente (Aporte)</b>    | 0         |
| (+) <b>Rentabilidade Líquida da Aplicação</b> | 14        |
| (+) <b>Resgate da Aplicação</b>               | 580.374   |
| (-) <b>Despesas</b>                           | (51.194)  |
| (-) <b>Iniciais</b>                           | 0         |
| (-) <b>Recorrentes</b>                        | (29.653)  |
| (-) <b>Extraordinárias</b>                    | (21.541)  |
| (-) <b>Pagamento do CRI</b>                   | (416.398) |
| (-) <b>Liberação para Obra</b>                | (166.719) |
| (-) <b>Repasse para Terrenistas</b>           | (131.421) |
| (-) <b>Liberação para a Cedente</b>           | 0         |
| (-) <b>Aplicação de Recursos</b>              | (328.700) |
| (-) <b>Compra de Lastro</b>                   | 0         |
| <b>Total - Saldo Final</b>                    | 411.866   |


**Saldo Devedor da Carteira - Nominal R\$ 4.474.250**

|                    |           |
|--------------------|-----------|
| <b>Elegíveis</b>   | 4.037.732 |
| <b>Inelegíveis</b> | 436.518   |

**Saldo Devedor da Carteira - VP R\$ 3.247.184**

|                    |           |
|--------------------|-----------|
| <b>Elegíveis</b>   | 2.920.423 |
| <b>Inelegíveis</b> | 326.760   |

**Inadimplência - R\$ R\$ 39.472**

|                    |        |
|--------------------|--------|
| <b>Elegíveis</b>   | 11.218 |
| <b>Inelegíveis</b> | 28.254 |

**Inadimplência - Contratos 14**

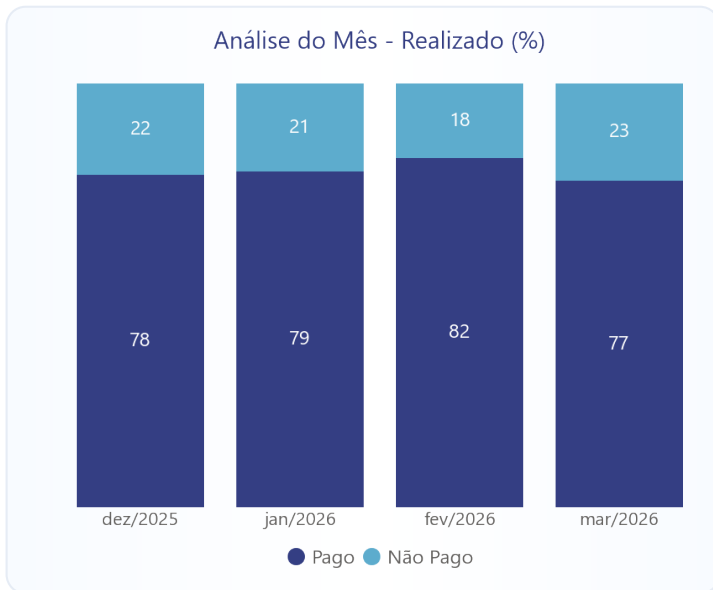
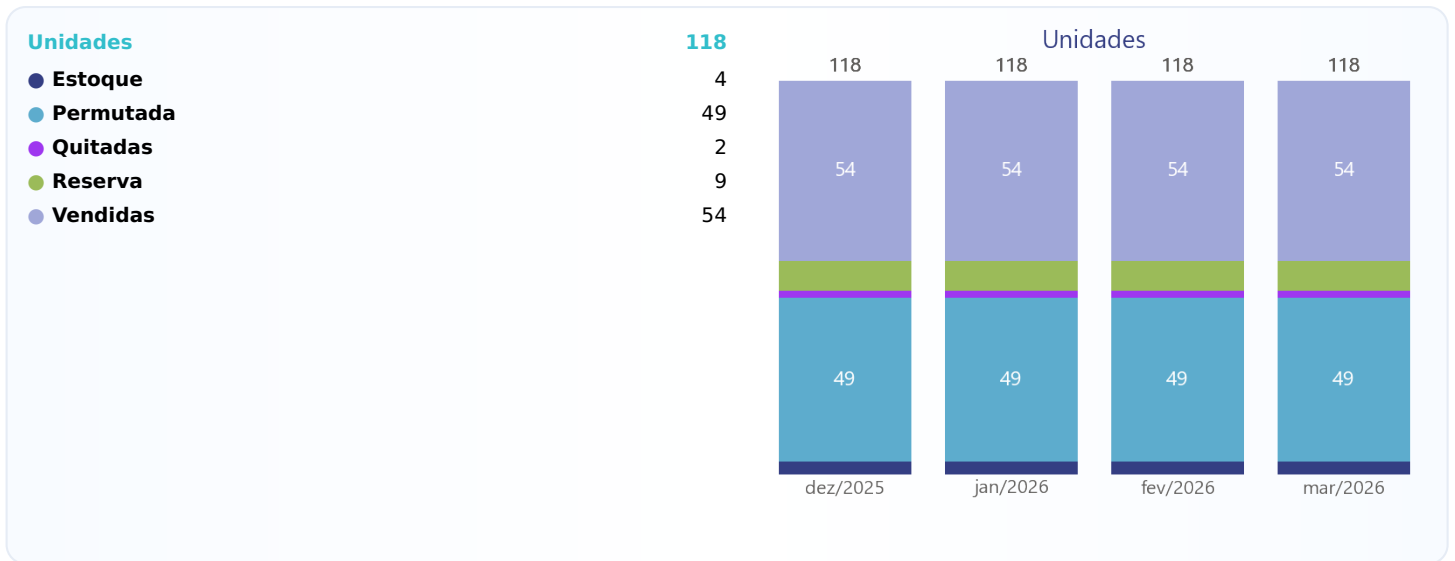
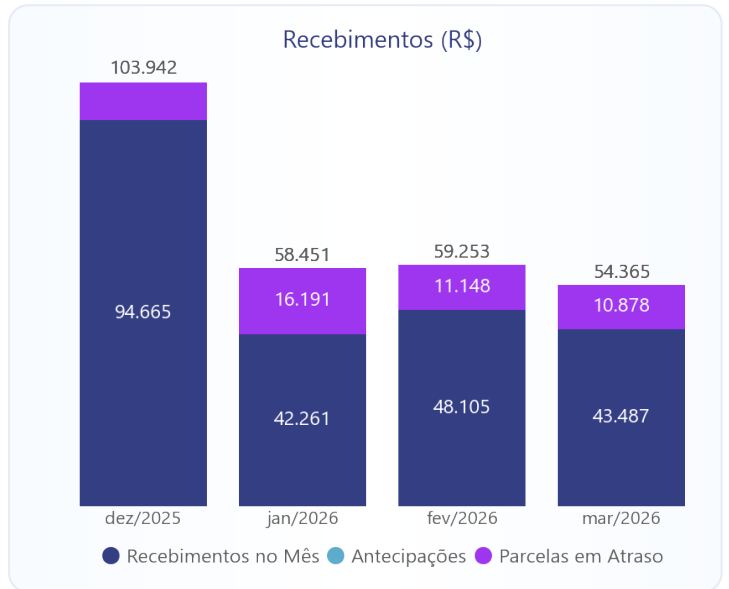
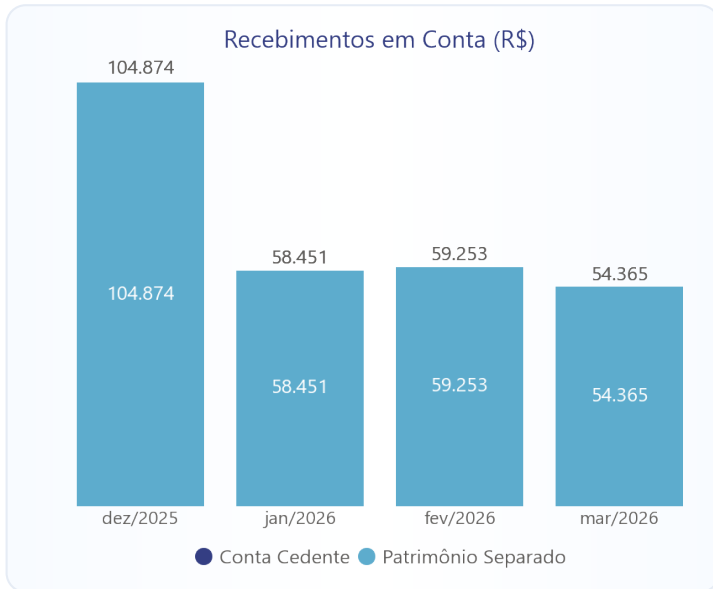
|                    |   |
|--------------------|---|
| <b>Elegíveis</b>   | 8 |
| <b>Inelegíveis</b> | 6 |

**Negociações - Mês 0**

|                  |   |
|------------------|---|
| <b>Distratos</b> | 0 |
| <b>Vendas</b>    | 0 |
| <b>Quitados</b>  | 0 |

| Recebimentos             | Adimplentes (R\$) | Antecipados (R\$) | Antecipados (%) | Atrasados (R\$) | Atrasados (%) |
|--------------------------|-------------------|-------------------|-----------------|-----------------|---------------|
| <b>1 a 30 dias</b>       | -                 | 0                 | 0,00            | 7.327           | 67,36         |
| <b>31 a 60 dias</b>      | -                 | 0                 | 0,00            | 703             | 6,46          |
| <b>61 a 90 dias</b>      | -                 | 0                 | 0,00            | 1.594           | 14,65         |
| <b>91 a 120 dias</b>     | -                 | 0                 | 0,00            | 0               | 0,00          |
| <b>121 a 150 dias</b>    | -                 | 0                 | 0,00            | 0               | 0,00          |
| <b>151 a 180 dias</b>    | -                 | 0                 | 0,00            | 0               | 0,00          |
| <b>Acima de 180 dias</b> | -                 | 0                 | 0,00            | 1.255           | 11,54         |
| <b>Total</b>             | <b>43.486</b>     | <b>0</b>          | <b>0,00</b>     | <b>10.878</b>   | <b>100,00</b> |

| Inadimplência            | Valor (R\$)   | Valor (%)     | Contratos | Contratos (%) |
|--------------------------|---------------|---------------|-----------|---------------|
| <b>1 a 30 dias</b>       | 5.845         | 14,81         | 6         | 42,86         |
| <b>31 a 60 dias</b>      | 5.373         | 13,61         | 2         | 14,29         |
| <b>61 a 90 dias</b>      | 0             | 0,00          | 0         | 0,00          |
| <b>91 a 120 dias</b>     | 13.768        | 34,88         | 3         | 21,43         |
| <b>121 a 150 dias</b>    | 10.047        | 25,45         | 2         | 14,29         |
| <b>151 a 180 dias</b>    | 4.440         | 11,25         | 1         | 7,14          |
| <b>181 a 360 dias</b>    | 0             | 0,00          | 0         | 0,00          |
| <b>Acima de 360 dias</b> | 0             | 0,00          | 0         | 0,00          |
| <b>Total</b>             | <b>39.472</b> | <b>100,00</b> | <b>14</b> | <b>100,00</b> |



### Mirante do Barreiro

| Saldo Devedor da Carteira - Nominal | R\$ 2.152.343 |
|-------------------------------------|---------------|
| Elegíveis                           | 2.152.343     |
| Inelegíveis                         | 0             |

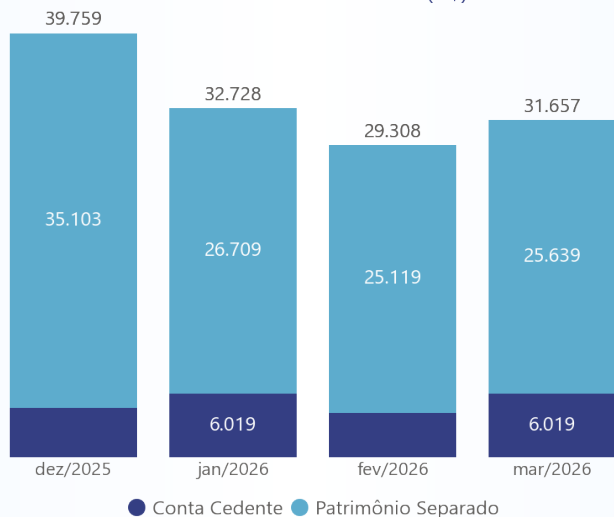
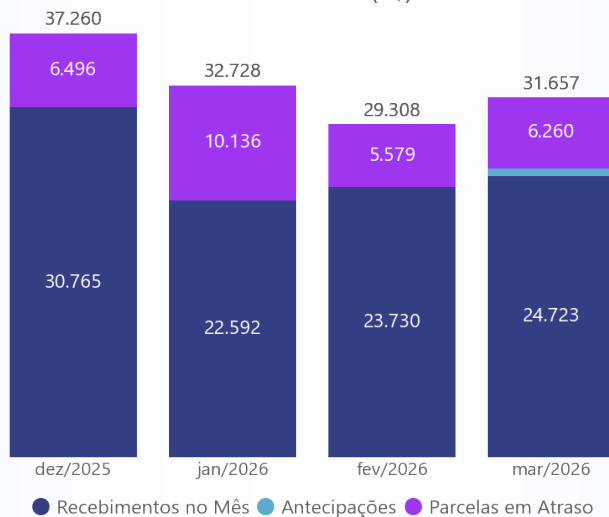
| Saldo Devedor da Carteira - VP | R\$ 1.552.018 |
|--------------------------------|---------------|
| Elegíveis                      | 1.552.018     |
| Inelegíveis                    | 0             |

|                                  |                  |
|----------------------------------|------------------|
| <b>Inadimplência - R\$</b>       | <b>R\$ 5.875</b> |
| Elegíveis                        | 5.875            |
| Inelegíveis                      | 0                |
| <b>Inadimplência - Contratos</b> | <b>3</b>         |
| Elegíveis                        | 3                |
| Inelegíveis                      | 0                |

|                          |          |
|--------------------------|----------|
| <b>Negociações - Mês</b> | <b>0</b> |
| Distratos                | 0        |
| Vendas                   | 0        |
| Quitados                 | 0        |

| Recebimentos             | Adimplentes (R\$) | Antecipados (R\$) | Antecipados (%) | Atrasados (R\$) | Atrasados (%) |
|--------------------------|-------------------|-------------------|-----------------|-----------------|---------------|
| <b>1 a 30 dias</b>       | -                 | 0                 | 0,00            | 1.687           | 26,95         |
| <b>31 a 60 dias</b>      | -                 | 0                 | 0,00            | 3.375           | 53,91         |
| <b>61 a 90 dias</b>      | -                 | 0                 | 0,00            | 1.198           | 19,14         |
| <b>91 a 120 dias</b>     | -                 | 0                 | 0,00            | 0               | 0,00          |
| <b>121 a 150 dias</b>    | -                 | 0                 | 0,00            | 0               | 0,00          |
| <b>151 a 180 dias</b>    | -                 | 0                 | 0,00            | 0               | 0,00          |
| <b>Acima de 180 dias</b> | -                 | 675               | 100,00          | 0               | 0,00          |
| <b>Total</b>             | <b>24.722</b>     | <b>675</b>        | <b>100,00</b>   | <b>6.260</b>    | <b>100,00</b> |

| Inadimplência            | Valor (R\$)  | Valor (%)     | Contratos | Contratos (%) |
|--------------------------|--------------|---------------|-----------|---------------|
| <b>1 a 30 dias</b>       | 1.676        | 28,53         | 1         | 33,33         |
| <b>31 a 60 dias</b>      | 4.199        | 71,47         | 2         | 66,67         |
| <b>61 a 90 dias</b>      | 0            | 0,00          | 0         | 0,00          |
| <b>91 a 120 dias</b>     | 0            | 0,00          | 0         | 0,00          |
| <b>121 a 150 dias</b>    | 0            | 0,00          | 0         | 0,00          |
| <b>151 a 180 dias</b>    | 0            | 0,00          | 0         | 0,00          |
| <b>181 a 360 dias</b>    | 0            | 0,00          | 0         | 0,00          |
| <b>Acima de 360 dias</b> | 0            | 0,00          | 0         | 0,00          |
| <b>Total</b>             | <b>5.875</b> | <b>100,00</b> | <b>3</b>  | <b>100,00</b> |

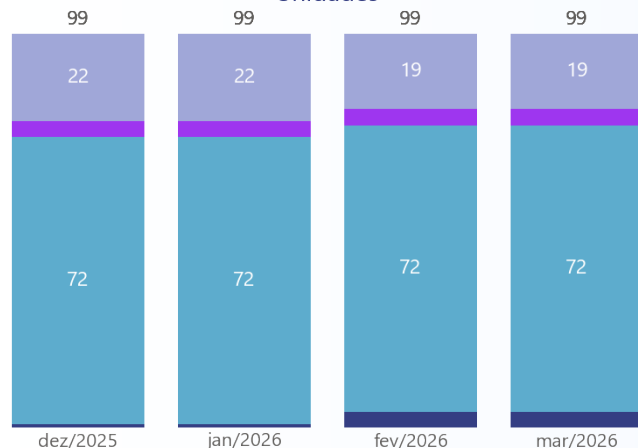
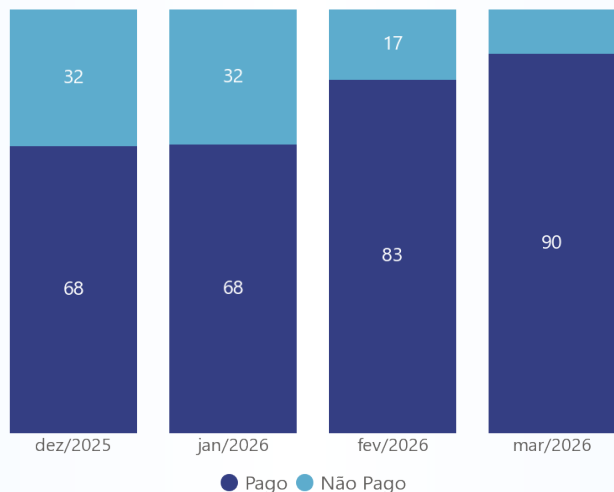
**Recebimentos em Conta (R\$)**

**Recebimentos (R\$)**


**Unidades**

- **Estoque**
- **Permutada**
- **Quitadas**
- **Reserva**
- **Vendidas**

**99**

 4  
72  
4  
0  
19

**Unidades**

**Análise do Mês - Realizado (%)**

**Saldo Devedor da Carteira - Nominal**
**R\$ 6.297.721**
**Elegíveis** 5.984.761  
**Inelegíveis** 312.960

**Saldo Devedor da Carteira - VP**
**R\$ 4.847.139**
**Elegíveis** 4.591.922  
**Inelegíveis** 255.217

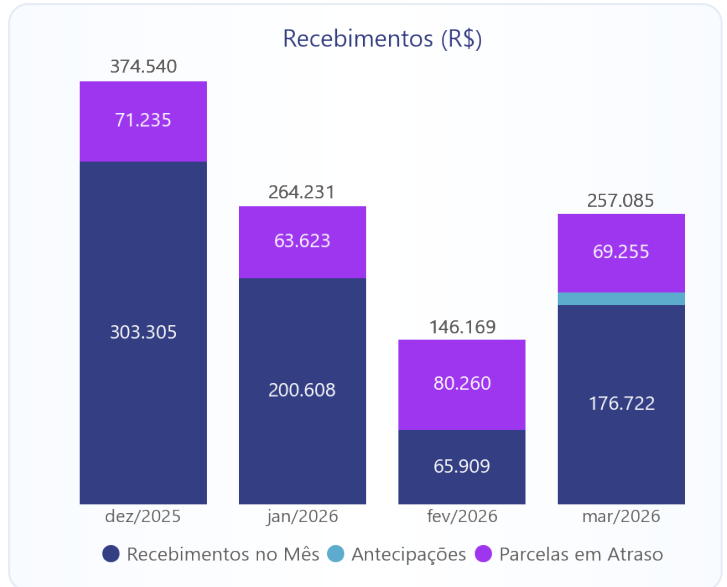
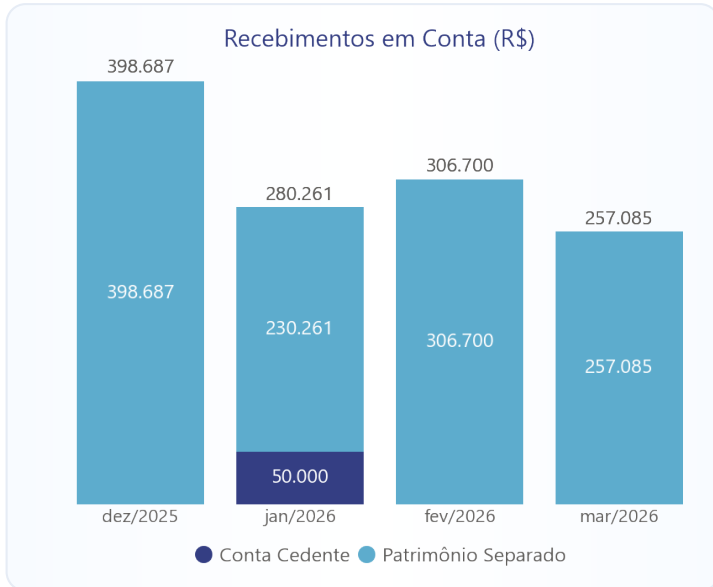
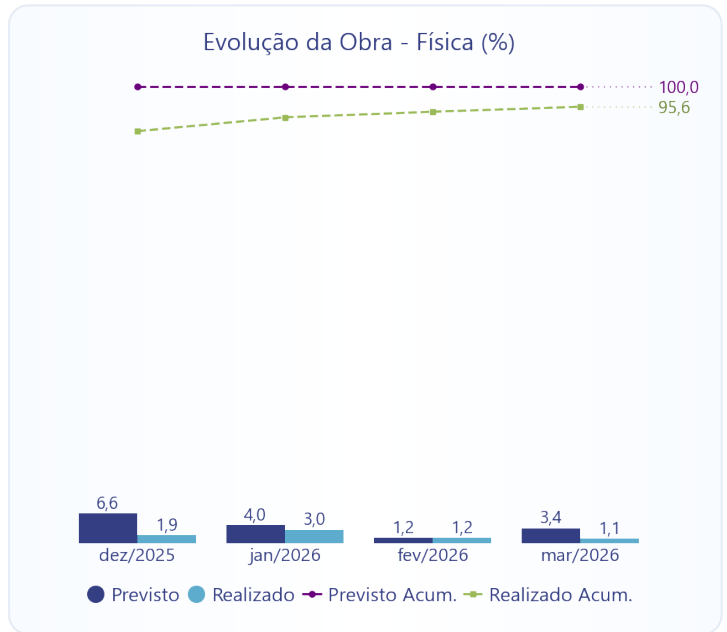
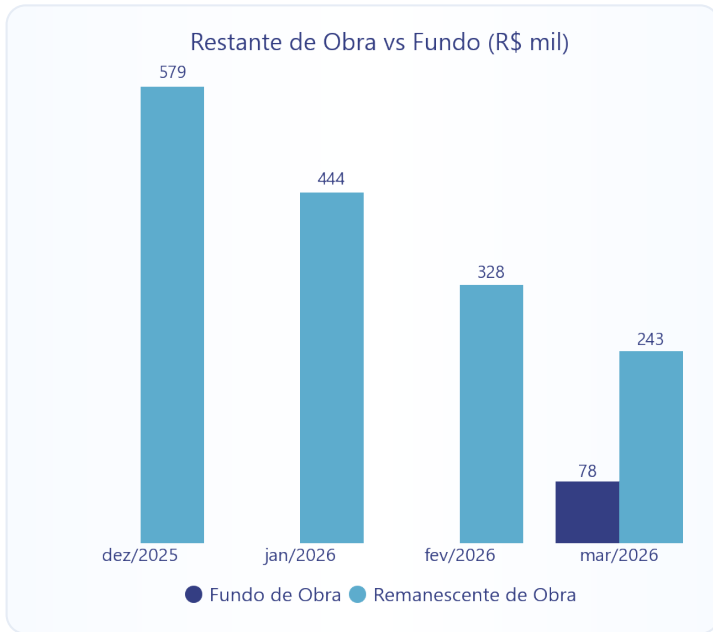
**Inadimplência - R\$**
**R\$ 108.000**
**Elegíveis** 51.797  
**Inelegíveis** 56.203

**Inadimplência - Contratos**
**32**
**Elegíveis** 26  
**Inelegíveis** 6

**Negociações - Mês**
**0**
**Distratos** 0  
**Vendas** 0  
**Quitados** 0

| Recebimentos             | Adimplentes (R\$) | Antecipados (R\$) | Antecipados (%) | Atrasados (R\$) | Atrasados (%) |
|--------------------------|-------------------|-------------------|-----------------|-----------------|---------------|
| <b>1 a 30 dias</b>       | -                 | 9.222             | 83,03           | 56.919          | 82,19         |
| <b>31 a 60 dias</b>      | -                 | 0                 | 0,00            | 5.867           | 8,47          |
| <b>61 a 90 dias</b>      | -                 | 0                 | 0,00            | 5.231           | 7,55          |
| <b>91 a 120 dias</b>     | -                 | 0                 | 0,00            | 0               | 0,00          |
| <b>121 a 150 dias</b>    | -                 | 0                 | 0,00            | 0               | 0,00          |
| <b>151 a 180 dias</b>    | -                 | 0                 | 0,00            | 0               | 0,00          |
| <b>Acima de 180 dias</b> | -                 | 1.885             | 16,97           | 1.238           | 1,79          |
| <b>Total</b>             | <b>176.722</b>    | <b>11.107</b>     | <b>100,00</b>   | <b>69.255</b>   | <b>100,00</b> |

| Inadimplância            | Valor (R\$)    | Valor (%)     | Contratos | Contratos (%) |
|--------------------------|----------------|---------------|-----------|---------------|
| <b>1 a 30 dias</b>       | 29.474         | 27,29         | 19        | 59,38         |
| <b>31 a 60 dias</b>      | 9.319          | 8,63          | 4         | 12,50         |
| <b>61 a 90 dias</b>      | 13.004         | 12,04         | 3         | 9,38          |
| <b>91 a 120 dias</b>     | 47.361         | 43,85         | 5         | 15,62         |
| <b>121 a 150 dias</b>    | 0              | 0,00          | 0         | 0,00          |
| <b>151 a 180 dias</b>    | 0              | 0,00          | 0         | 0,00          |
| <b>181 a 360 dias</b>    | 8.842          | 8,19          | 1         | 3,12          |
| <b>Acima de 360 dias</b> | 0              | 0,00          | 0         | 0,00          |
| <b>Total</b>             | <b>108.000</b> | <b>100,00</b> | <b>32</b> | <b>100,00</b> |

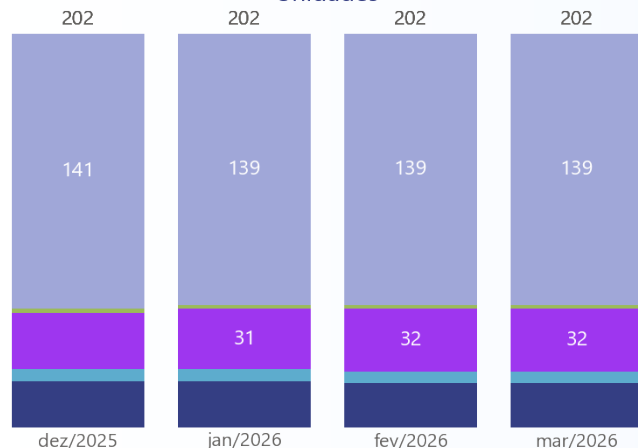
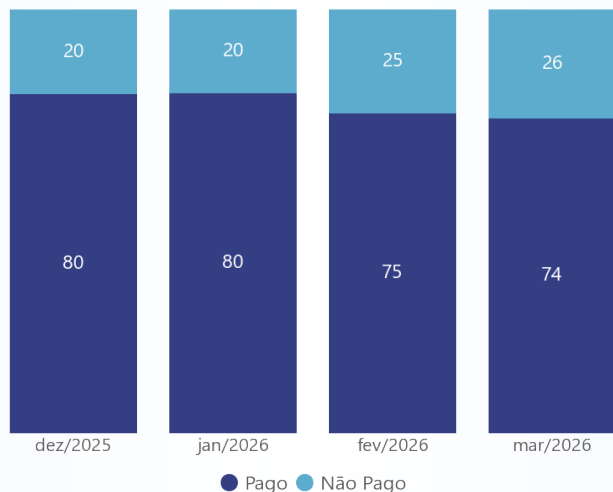


**Unidades**

- **Estoque**
- **Permutada**
- **Quitadas**
- **Reserva**
- **Vendidas**

**202**

 23  
6  
32  
2  
139

**Unidades**

**Análise do Mês - Realizado (%)**

**Saldo Devedor da Carteira - Nominal**
**R\$ 926.766**
**Elegíveis** 868.311  
**Inelegíveis** 58.455

**Saldo Devedor da Carteira - VP**
**R\$ 738.758**
**Elegíveis** 689.457  
**Inelegíveis** 49.301

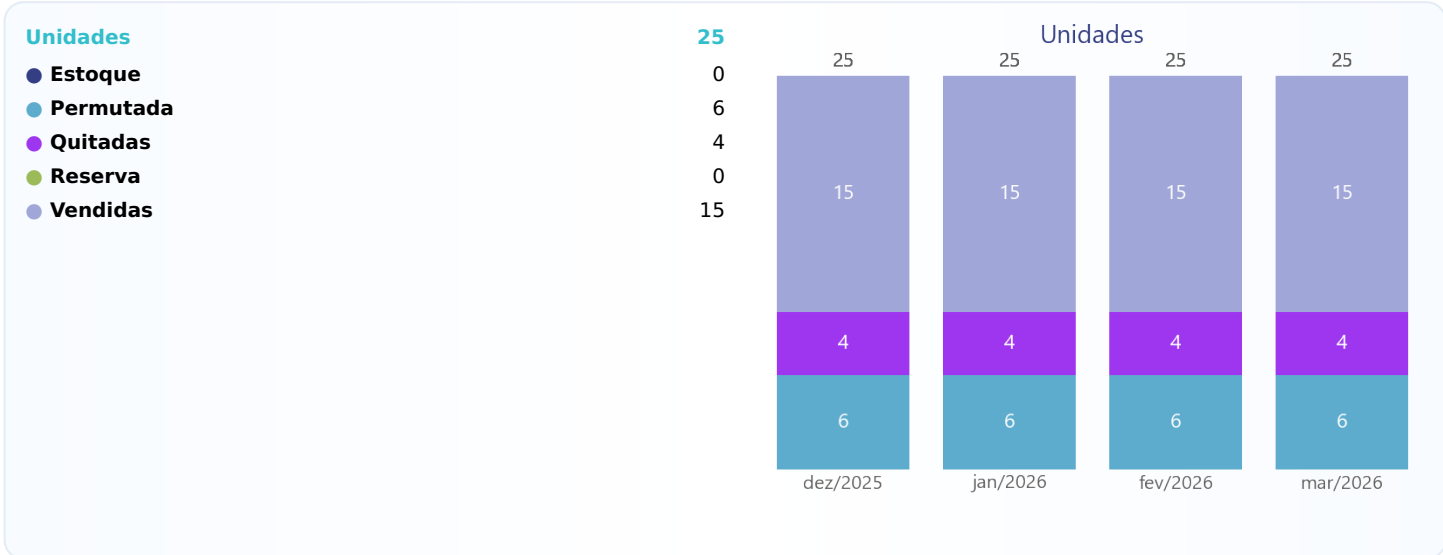
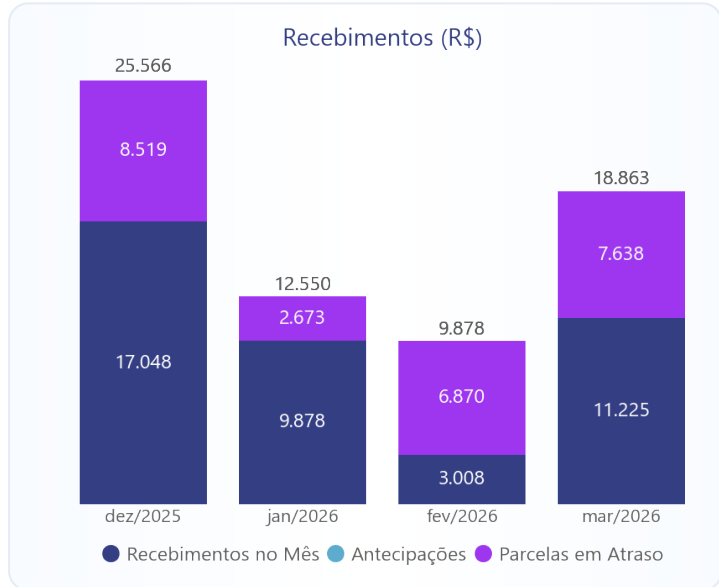
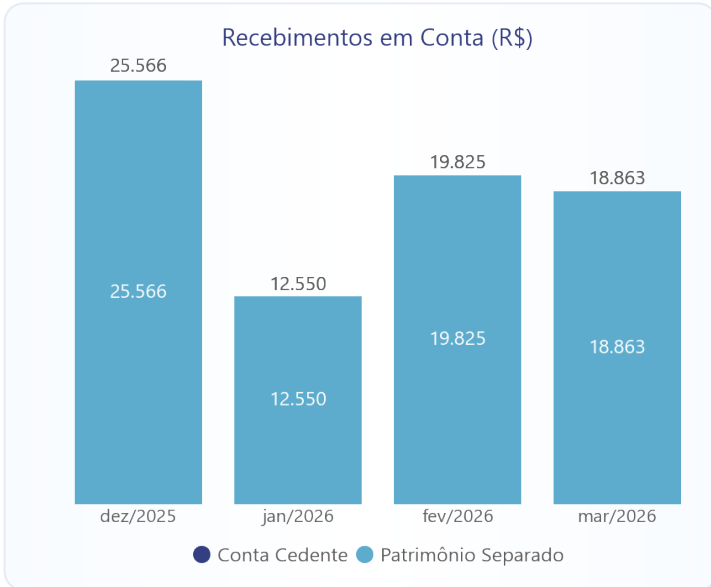
**Inadimplência - R\$**
**R\$ 7.777**
**Elegíveis** 4.745  
**Inelegíveis** 3.032

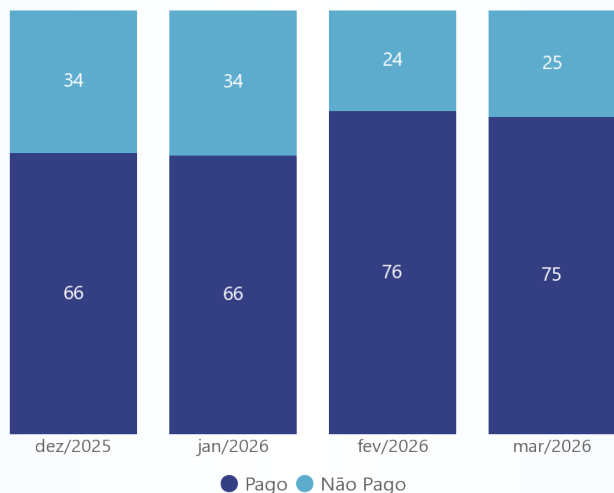
**Inadimplência - Contratos**
**5**
**Elegíveis** 4  
**Inelegíveis** 1

**Negociações - Mês**
**0**
**Distratos** 0  
**Vendas** 0  
**Quitados** 0

| Recebimentos             | Adimplentes (R\$) | Antecipados (R\$) | Antecipados (%) | Atrasados (R\$) | Atrasados (%) |
|--------------------------|-------------------|-------------------|-----------------|-----------------|---------------|
| <b>1 a 30 dias</b>       | -                 | 0                 | 0,00            | 2.039           | 26,70         |
| <b>31 a 60 dias</b>      | -                 | 0                 | 0,00            | 1.005           | 13,16         |
| <b>61 a 90 dias</b>      | -                 | 0                 | 0,00            | 2.511           | 32,88         |
| <b>91 a 120 dias</b>     | -                 | 0                 | 0,00            | 2.083           | 27,27         |
| <b>121 a 150 dias</b>    | -                 | 0                 | 0,00            | 0               | 0,00          |
| <b>151 a 180 dias</b>    | -                 | 0                 | 0,00            | 0               | 0,00          |
| <b>Acima de 180 dias</b> | -                 | 0                 | 0,00            | 0               | 0,00          |
| <b>Total</b>             | <b>11.225</b>     | <b>0</b>          | <b>0,00</b>     | <b>7.638</b>    | <b>100,00</b> |

| Inadimplância            | Valor (R\$)  | Valor (%)     | Contratos | Contratos (%) |
|--------------------------|--------------|---------------|-----------|---------------|
| <b>1 a 30 dias</b>       | 0            | 0,00          | 0         | 0,00          |
| <b>31 a 60 dias</b>      | 4.745        | 61,01         | 4         | 80,00         |
| <b>61 a 90 dias</b>      | 0            | 0,00          | 0         | 0,00          |
| <b>91 a 120 dias</b>     | 3.032        | 38,99         | 1         | 20,00         |
| <b>121 a 150 dias</b>    | 0            | 0,00          | 0         | 0,00          |
| <b>151 a 180 dias</b>    | 0            | 0,00          | 0         | 0,00          |
| <b>181 a 360 dias</b>    | 0            | 0,00          | 0         | 0,00          |
| <b>Acima de 360 dias</b> | 0            | 0,00          | 0         | 0,00          |
| <b>Total</b>             | <b>7.777</b> | <b>100,00</b> | <b>5</b>  | <b>100,00</b> |



**Análise do Mês - Realizado (%)**


**Saldo Devedor da Carteira - Nominal** **R\$ 8.444.374**  
**Elegíveis** 8.054.030  
**Inelegíveis** 390.344

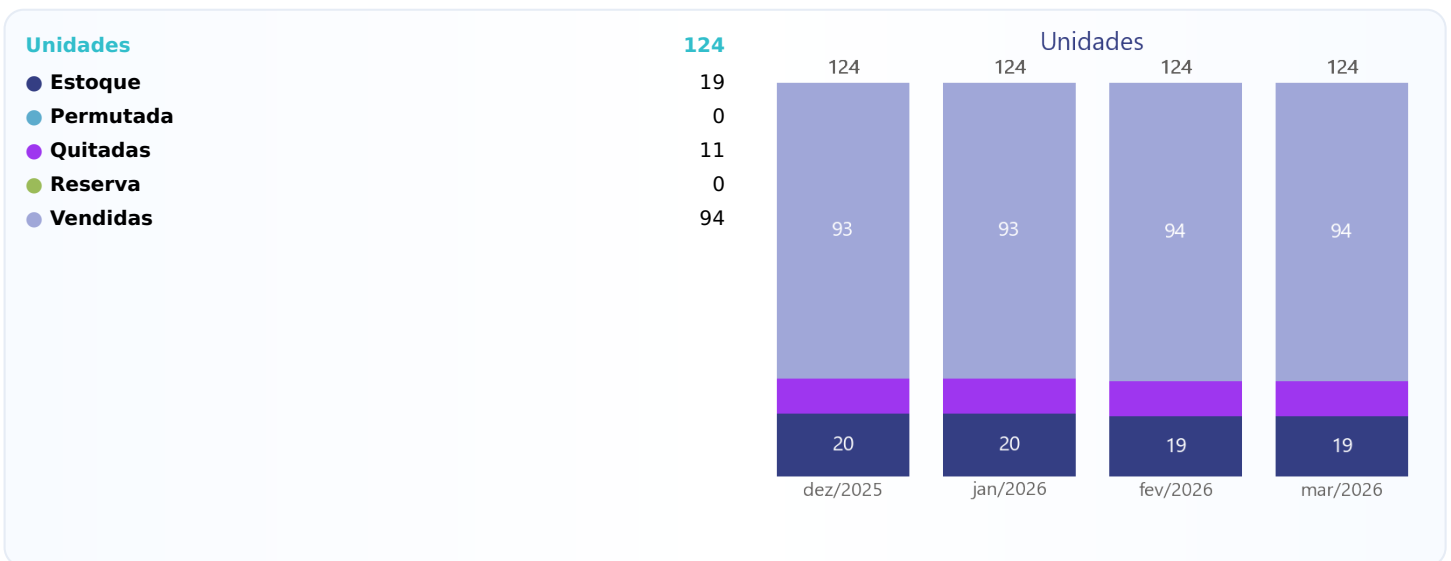
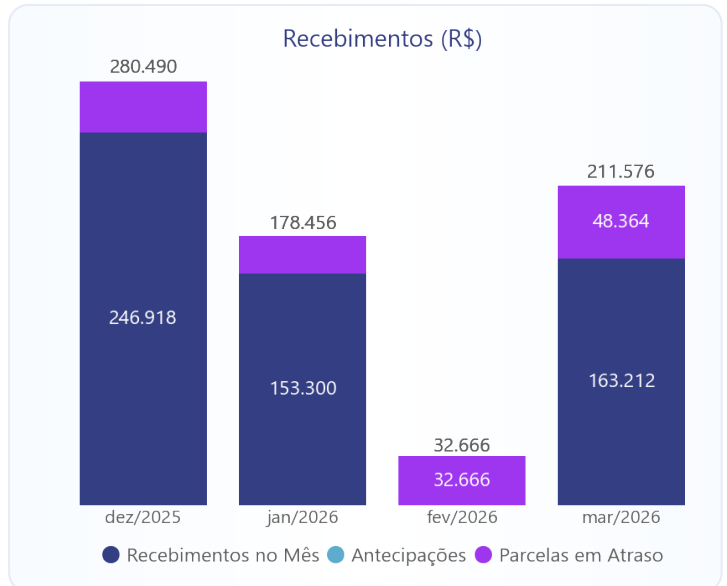
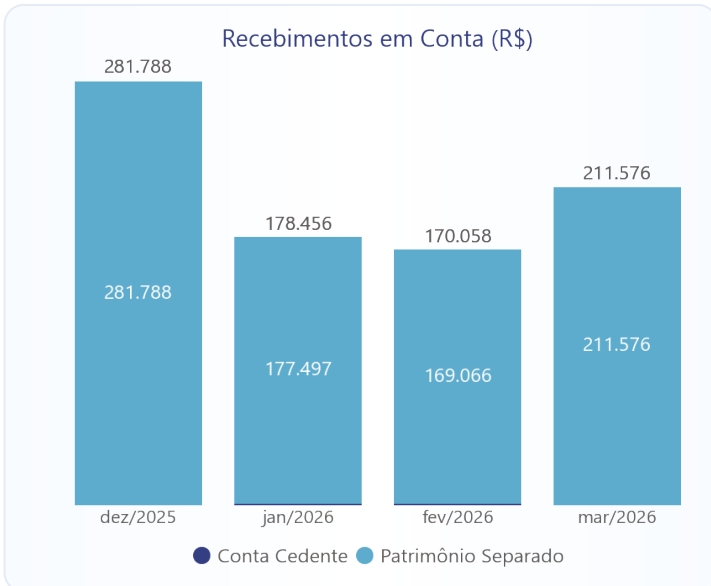
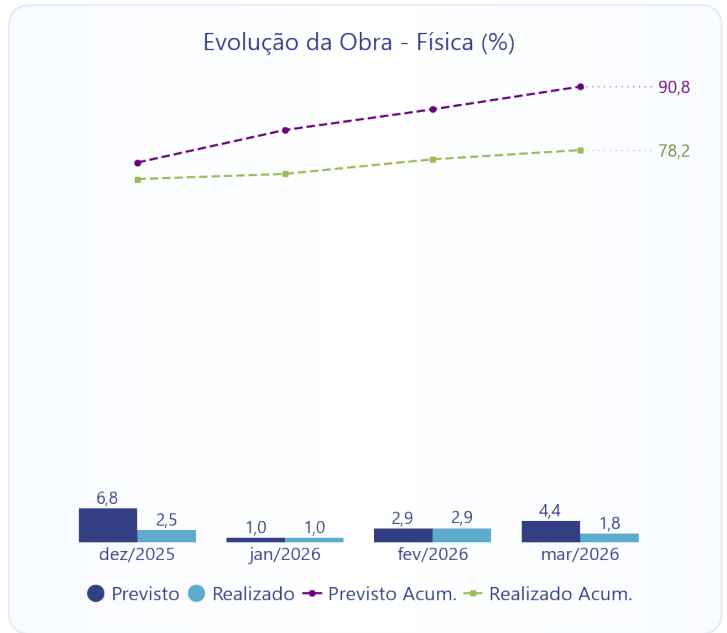
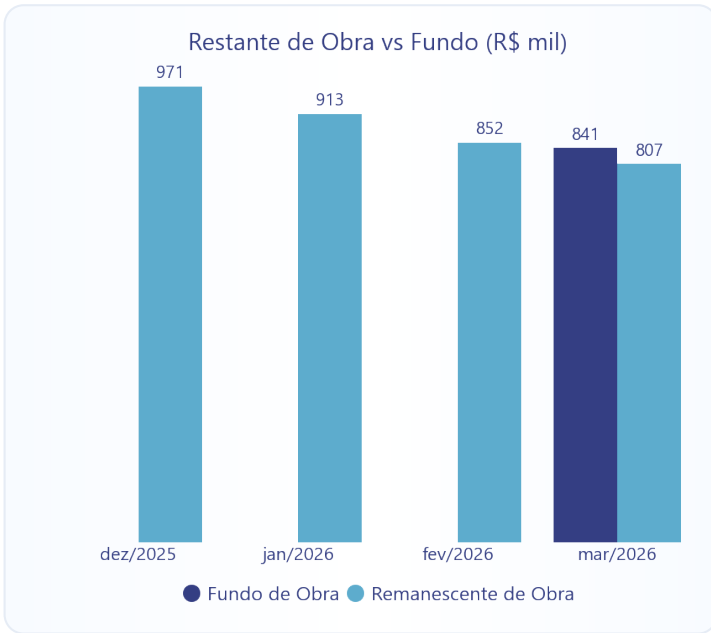
**Saldo Devedor da Carteira - VP** **R\$ 6.241.112**  
**Elegíveis** 5.969.343  
**Inelegíveis** 271.769

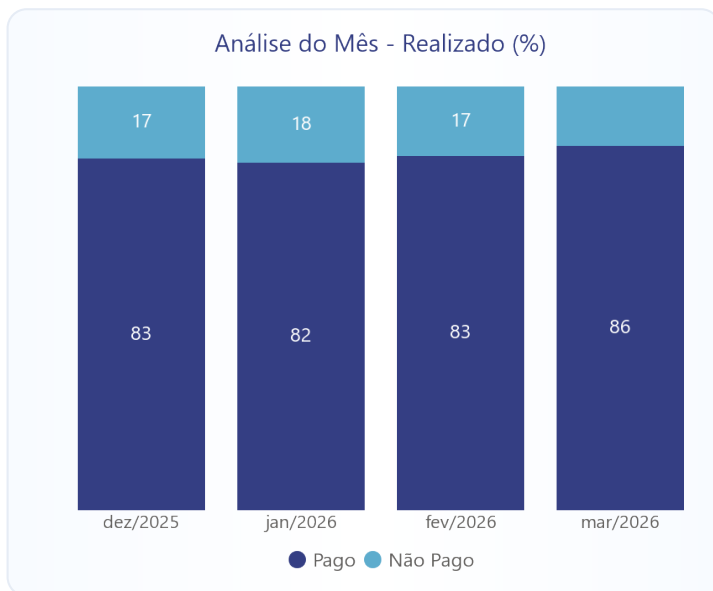
**Inadimplência - R\$** **R\$ 49.342**  
**Elegíveis** 23.089  
**Inelegíveis** 26.252  
**Inadimplência - Contratos** **14**  
**Elegíveis** 11  
**Inelegíveis** 3

**Negociações - Mês** **0**  
**Distratos** 0  
**Vendas** 0  
**Quitados** 0

| Recebimentos             | Adimplentes (R\$) | Antecipados (R\$) | Antecipados (%) | Atrasados (R\$) | Atrasados (%) |
|--------------------------|-------------------|-------------------|-----------------|-----------------|---------------|
| <b>1 a 30 dias</b>       | -                 | 0                 | 0,00            | 34.719          | 71,79         |
| <b>31 a 60 dias</b>      | -                 | 0                 | 0,00            | 4.467           | 9,24          |
| <b>61 a 90 dias</b>      | -                 | 0                 | 0,00            | 7.127           | 14,74         |
| <b>91 a 120 dias</b>     | -                 | 0                 | 0,00            | 2.051           | 4,24          |
| <b>121 a 150 dias</b>    | -                 | 0                 | 0,00            | 0               | 0,00          |
| <b>151 a 180 dias</b>    | -                 | 0                 | 0,00            | 0               | 0,00          |
| <b>Acima de 180 dias</b> | -                 | 0                 | 0,00            | 0               | 0,00          |
| <b>Total</b>             | <b>163.212</b>    | <b>0</b>          | <b>0,00</b>     | <b>48.364</b>   | <b>100,00</b> |

| Inadimplência            | Valor (R\$)   | Valor (%)     | Contratos | Contratos (%) |
|--------------------------|---------------|---------------|-----------|---------------|
| <b>1 a 30 dias</b>       | 12.645        | 25,63         | 7         | 50,00         |
| <b>31 a 60 dias</b>      | 7.557         | 15,32         | 3         | 21,43         |
| <b>61 a 90 dias</b>      | 2.886         | 5,85          | 1         | 7,14          |
| <b>91 a 120 dias</b>     | 26.252        | 53,20         | 3         | 21,43         |
| <b>121 a 150 dias</b>    | 0             | 0,00          | 0         | 0,00          |
| <b>151 a 180 dias</b>    | 0             | 0,00          | 0         | 0,00          |
| <b>181 a 360 dias</b>    | 0             | 0,00          | 0         | 0,00          |
| <b>Acima de 360 dias</b> | 0             | 0,00          | 0         | 0,00          |
| <b>Total</b>             | <b>49.342</b> | <b>100,00</b> | <b>14</b> | <b>100,00</b> |





### Notas aos Investidores

<sup>1</sup> Valores unitários estão disponíveis no site <https://www.leveragesec.com.br>.

<sup>2</sup> Os pagamentos aos titulares de CRI dependerão do recebimento, pela Leverage, do pagamento do lastro e/ou das garantias, conforme o caso.